

Scheda Unica Annuale - Soddisfazione per il corso di studio concluso e condizione occupazionale dei laureati

Opzioni:

I dati **non includono** i laureati di corsi equivalenti dell'ordinamento D.M. n. 509/1999.

I dati sono confrontati con il totale della **classe di laurea del complesso degli atenei**.

Soddisfazione per il corso di studio concluso

dati aggiornati ad aprile 2022

Ateneo: **Università degli Studi di TRENTO - laurea di primo livello**

Classe: **ingegneria dell'informazione (L-8)**

Corso: **ingegneria informatica, delle comunicazioni ed elettronica - già ingegneria dell'informazione e delle comunicazioni (L-8)**

Laureati nell'anno solare 2021 (*valori assoluti*)

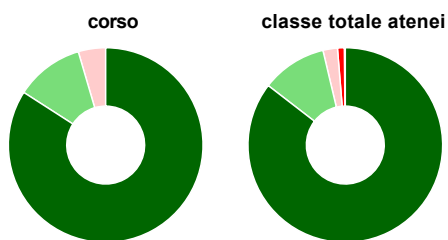
Laureati: **54**

Intervistati: **54**

Collettivo esaminato^(a): **44** [scheda di dettaglio](#)

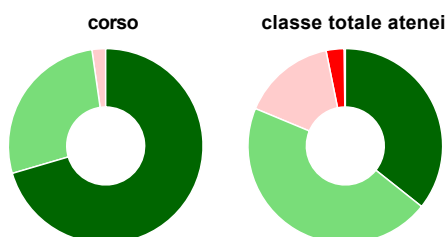
(a) Per una migliore confrontabilità della documentazione, si riportano i dati relativi ai **soli laureati che si sono iscritti al corso di laurea in anni recenti**, cioè a partire dal 2017: 44 di cui 44 intervistati.

Hanno frequentato regolarmente



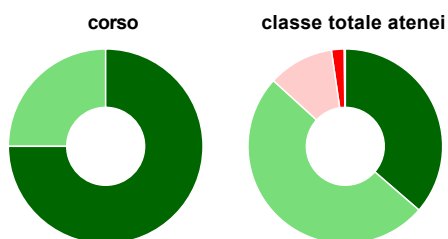
	corso	classe totale atenei
più del 75% degli insegnamenti previsti	84,1%	85,5%
tra il 50% e il 75%	11,4%	10,8%
tra il 25% e il 50%	4,5%	2,4%
meno del 25%	-	1,1%
non rispondono	-	0,2%
Totale	100%	100%

Hanno ritenuto il carico di studio degli insegnamenti adeguato alla durata del corso di studio



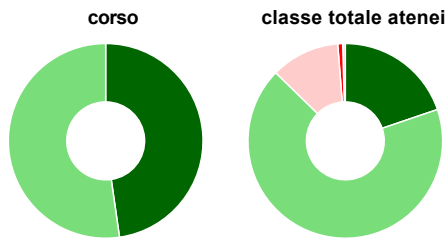
	corso	classe totale atenei
decisamente sì	70,5%	35,7%
più sì che no	27,3%	45,6%
più no che sì	2,3%	15,5%
decisamente no	-	3,0%
non rispondono	-	0,2%
Totale	100%	100%

Hanno ritenuto l'organizzazione degli esami (appelli, orari, informazioni, prenotazioni, ...) soddisfacente



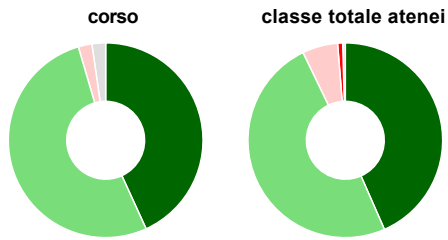
	corso	classe totale atenei
sempre o quasi sempre	75,0%	36,4%
per più della metà degli esami	25,0%	50,4%
per meno della metà degli esami	-	10,9%
mai o quasi mai	-	2,1%
non rispondono	-	0,2%
Totale	100%	100%

Sono soddisfatti dei rapporti con i docenti in generale



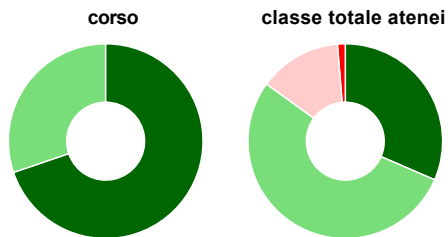
	corso	classe totale atenei
decisamente sì	47,7%	19,8%
più sì che no	52,3%	67,5%
più no che sì	-	11,4%
decisamente no	-	0,8%
non rispondono	-	0,4%
Totale	100%	100%

Sono complessivamente soddisfatti del corso di laurea



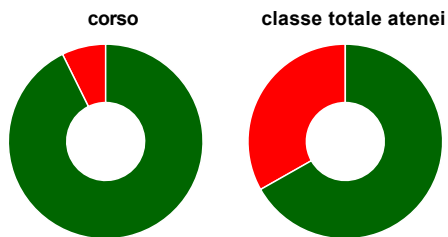
	corso	classe totale atenei
decisamente sì	43,2%	43,4%
più sì che no	52,3%	49,4%
più no che sì	2,3%	5,9%
decisamente no	-	0,8%
non rispondono	2,3%	0,4%
Totale	100%	100%

Valutazione delle aule



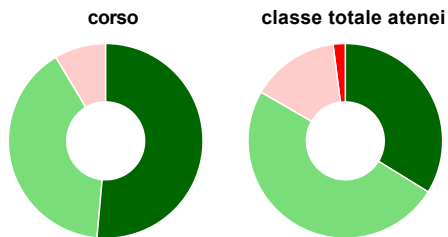
	corso	classe totale atenei
Hanno utilizzato le aule:	97,7%	99,1%
Valutazione (per 100 fruitori):		
sempre o quasi sempre adeguate	69,8%	31,5%
spesso adeguate	30,2%	53,5%
raramente adeguate	-	13,7%
mai adeguate	-	1,3%
Totale	100%	100%

Valutazione delle postazioni informatiche



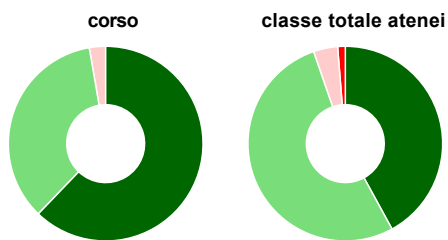
	corso	classe totale atenei
Hanno utilizzato le postazioni informatiche:	93,2%	86,5%
Valutazione (per 100 fruitori):		
in numero adeguato	92,7%	66,8%
in numero inadeguato	7,3%	33,2%
Totale	100%	100%

Valutazione delle attrezzature per le altre attività didattiche (laboratori, attività pratiche, ...)



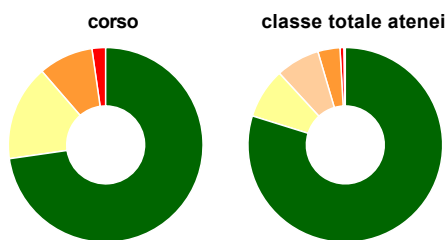
	corso	classe totale atenei
Hanno utilizzato le attrezzature per le altre attività didattiche (laboratori, attività pratiche, ...):	79,5%	81,4%
Valutazione (per 100 fruitori):		
■ sempre o quasi sempre adeguate	51,4%	33,8%
■ spesso adeguate	40,0%	49,5%
■ raramente adeguate	8,6%	14,7%
■ mai adeguate	-	2,0%
Totale	100%	100%

Valutazione dei servizi di biblioteca (prestito/consultazione, orari di apertura, ...)



	corso	classe totale atenei
Hanno utilizzato i servizi di biblioteca (prestito/consultazione, orari di apertura, ...):	84,1%	66,4%
Valutazione (per 100 fruitori):		
■ decisamente positiva	62,2%	42,0%
■ abbastanza positiva	35,1%	52,7%
■ abbastanza negativa	2,7%	4,0%
■ decisamente negativa	-	1,3%
Totale	100%	100%

Si iscriverebbero di nuovo all'università?



	corso	classe totale atenei
■ sì, allo stesso corso dell'Ateneo	72,7%	79,8%
■ sì, ma ad un altro corso dell'Ateneo	15,9%	8,3%
■ sì, allo stesso corso, ma in un altro Ateneo	-	7,3%
■ sì, ma ad un altro corso e in un altro Ateneo	9,1%	3,7%
■ non si iscriverebbero più all'università	2,3%	0,6%
■ non rispondono	-	0,2%
Totale	100%	100%

Condizione occupazionale

Anno di indagine: 2021
dati aggiornati ad aprile 2022

Ateneo: **Università degli Studi di TRENTO - laurea di primo livello**

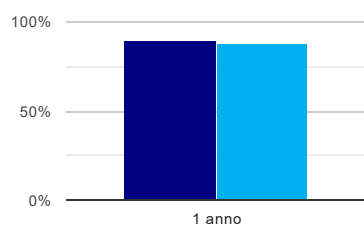
Classe: **ingegneria dell'informazione (L-8)**

Corso: **ingegneria informatica, delle comunicazioni ed elettronica - già ingegneria dell'informazione e delle comunicazioni (L-8)**

(valori assoluti)	Laureati	Intervistati	Collettivo esaminato ^(b)
Laureati del 2020 a 1 anno:	55	39	29 scheda di dettaglio

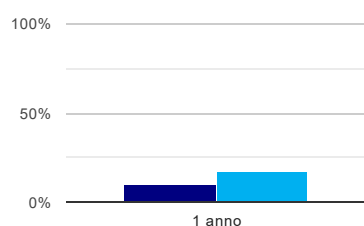
(b) Per una migliore confrontabilità della documentazione, si riportano i dati relativi ai **soli laureati che non lavoravano al momento della laurea**.

Laureati attualmente iscritti a un corso di laurea di secondo livello⁽¹⁾



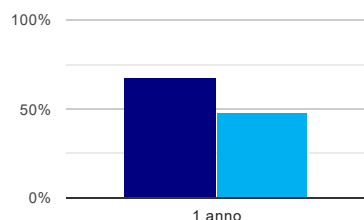
	1 anno
corso	89,7%
classe totale atenei	87,6%

Tasso di occupazione⁽²⁾



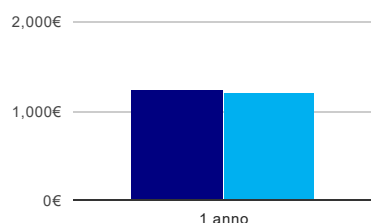
	1 anno
corso	10,3%
classe totale atenei	17,5%

Occupati che, nel lavoro, utilizzano in misura elevata le competenze acquisite con la laurea



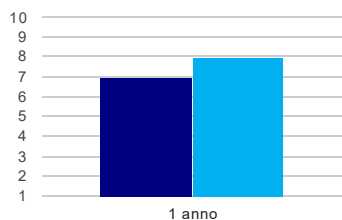
	1 anno
corso	66,7%
classe totale atenei	47,6%

Retribuzione mensile netta (medie, in euro)



	1 anno
corso	1.251€
classe totale atenei	1.218€

Soddisfazione per il lavoro svolto (medie, scala 1-10)



1 anno	
corso	7,0
classe totale atenei	7,9

(1) sono considerati anche i laureati iscritti a un corso a ciclo unico, nonché a un corso di secondo livello presso una delle Istituzioni di Alta Formazione Artistica e Musicale.

(2) sono considerati occupati tutti coloro che dichiarano di svolgere una qualsiasi attività, anche di formazione o non in regola, purché retribuita.

Scheda Unica Annuale - Soddisfazione per il corso di studio concluso e condizione occupazionale dei laureati

Opzioni:

I dati **non includono** i laureati di corsi equivalenti dell'ordinamento D.M. n. 509/1999.

I dati sono confrontati con il totale della **classe di laurea** della medesima ripartizione territoriale.

Soddisfazione per il corso di studio concluso

dati aggiornati ad aprile 2022

Ateneo: **Università degli Studi di TRENTO - laurea di primo livello**

Classe: **ingegneria dell'informazione (L-8)**

Corso: **ingegneria informatica, delle comunicazioni ed elettronica - già ingegneria dell'informazione e delle comunicazioni (L-8)**

Ripartizione territoriale sede del corso: **Nord-Est**

Laureati nell'anno solare 2021 (valori assoluti)

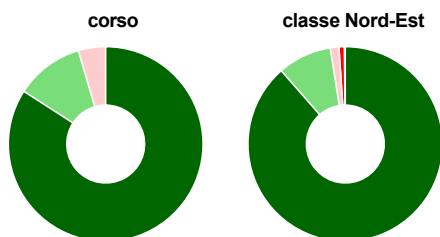
Laureati: **54**

Intervistati: **54**

Collettivo esaminato^(a): **44** [scheda di dettaglio](#)

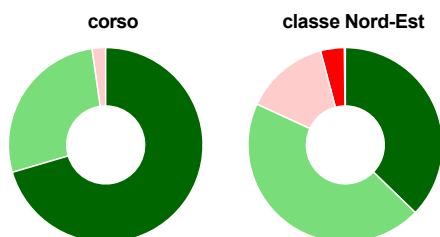
(a) Per una migliore confrontabilità della documentazione, si riportano i dati relativi ai **solli laureati che si sono iscritti al corso di laurea in anni recenti**, cioè a partire dal 2017: 44 di cui 44 intervistati.

Hanno frequentato regolarmente



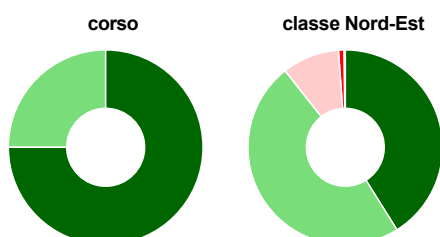
	corso	classe Nord-Est
più del 75% degli insegnamenti previsti	84,1%	88,6%
tra il 50% e il 75%	11,4%	8,9%
tra il 25% e il 50%	4,5%	1,5%
meno del 25%	-	0,9%
non rispondono	-	0,2%
Totale	100%	100%

Hanno ritenuto il carico di studio degli insegnamenti adeguato alla durata del corso di studio



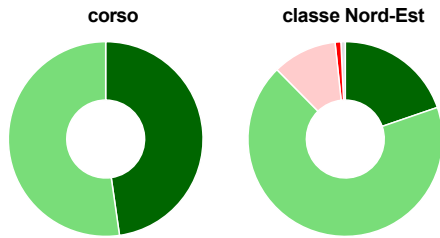
	corso	classe Nord-Est
decisamente sì	70,5%	37,2%
più sì che no	27,3%	44,6%
più no che sì	2,3%	14,0%
decisamente no	-	3,9%
non rispondono	-	0,2%
Totale	100%	100%

Hanno ritenuto l'organizzazione degli esami (appelli, orari, informazioni, prenotazioni, ...) soddisfacente



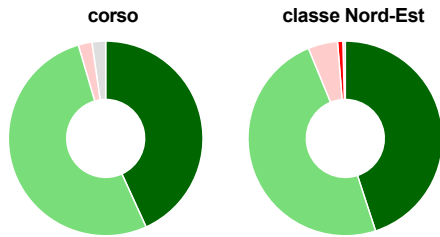
	corso	classe Nord-Est
sempre o quasi sempre	75,0%	41,1%
per più della metà degli esami	25,0%	48,3%
per meno della metà degli esami	-	9,5%
mai o quasi mai	-	0,9%
non rispondono	-	0,2%
Totale	100%	100%

Sono soddisfatti dei rapporti con i docenti in generale



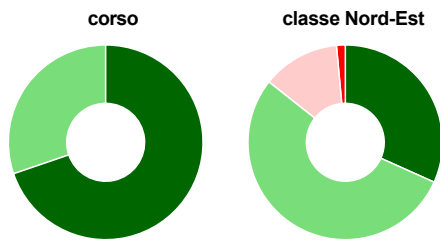
	corso	classe Nord-Est
decisamente sì	47,7%	19,7%
più sì che no	52,3%	67,8%
più no che sì	-	10,7%
decisamente no	-	1,0%
non rispondono	-	0,7%
Totale	100%	100%

Sono complessivamente soddisfatti del corso di laurea



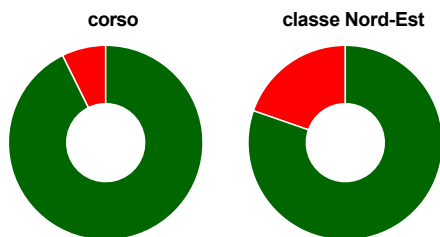
	corso	classe Nord-Est
decisamente sì	43,2%	45,0%
più sì che no	52,3%	48,8%
più no che sì	2,3%	4,9%
decisamente no	-	0,9%
non rispondono	2,3%	0,4%
Totale	100%	100%

Valutazione delle aule



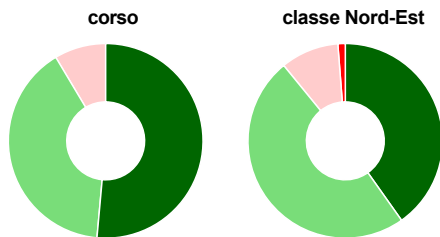
	corso	classe Nord-Est
Hanno utilizzato le aule:	97,7%	99,4%
Valutazione (per 100 fruitori):		
sempre o quasi sempre adeguate	69,8%	31,7%
spesso adeguate	30,2%	53,9%
raramente adeguate	-	12,9%
mai adeguate	-	1,5%
Totale	100%	100%

Valutazione delle postazioni informatiche



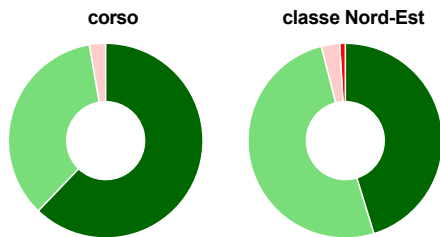
	corso	classe Nord-Est
Hanno utilizzato le postazioni informatiche:	93,2%	94,6%
Valutazione (per 100 fruitori):		
in numero adeguato	92,7%	80,3%
in numero inadeguato	7,3%	19,7%
Totale	100%	100%

Valutazione delle attrezzature per le altre attività didattiche (laboratori, attività pratiche, ...)



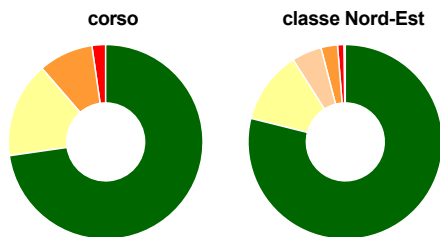
	corso	classe Nord-Est
Hanno utilizzato le attrezzature per le altre attività didattiche (laboratori, attività pratiche, ...):	79,5%	91,6%
Valutazione (per 100 fruitori):		
sempre o quasi sempre adeguate	51,4%	40,2%
spesso adeguate	40,0%	48,9%
raramente adeguate	8,6%	9,7%
mai adeguate	-	1,2%
Totale	100%	100%

Valutazione dei servizi di biblioteca (prestito/consultazione, orari di apertura, ...)



	corso	classe Nord-Est
Hanno utilizzato i servizi di biblioteca (prestito/consultazione, orari di apertura, ...):	84,1%	68,7%
Valutazione (per 100 fruitori):		
decisamente positiva	62,2%	45,3%
abbastanza positiva	35,1%	50,8%
abbastanza negativa	2,7%	3,0%
decisamente negativa	-	0,9%
Totale	100%	100%

Si iscriverebbero di nuovo all'università?



	corso	classe Nord-Est
sì, allo stesso corso dell'Ateneo	72,7%	78,9%
sì, ma ad un altro corso dell'Ateneo	15,9%	12,1%
sì, allo stesso corso, ma in un altro Ateneo	-	5,0%
sì, ma ad un altro corso e in un altro Ateneo	9,1%	2,7%
non si iscriverebbero più all'università	2,3%	1,0%
non rispondono	-	0,2%
Totale	100%	100%

Condizione occupazionale

Anno di indagine: 2021
dati aggiornati ad aprile 2022

Ateneo: Università degli Studi di TRENTO - laurea di primo livello

Classe: ingegneria dell'informazione (L-8)

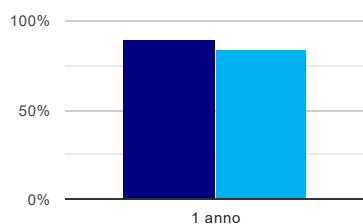
Corso: ingegneria informatica, delle comunicazioni ed elettronica - già ingegneria dell'informazione e delle comunicazioni (L-8)

Ripartizione territoriale sede del corso: Nord-Est

(valori assoluti)	Laureati	Intervistati	Collettivo esaminato ^(b)
Laureati del 2020 a 1 anno:	55	39	29 scheda di dettaglio

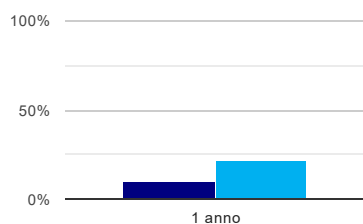
(b) Per una migliore confrontabilità della documentazione, si riportano i dati relativi ai **solli laureati che non lavoravano al momento della laurea**.

Laureati attualmente iscritti a un corso di laurea di secondo livello⁽¹⁾



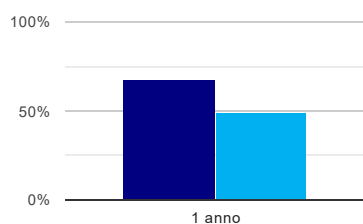
	1 anno
corso	89,7%
classe Nord-Est	84,5%

Tasso di occupazione⁽²⁾



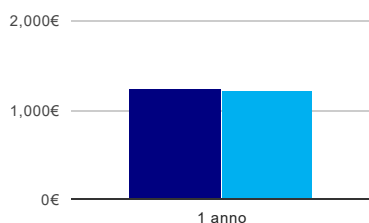
	1 anno
corso	10,3%
classe Nord-Est	21,5%

Occupati che, nel lavoro, utilizzano in misura elevata le competenze acquisite con la laurea



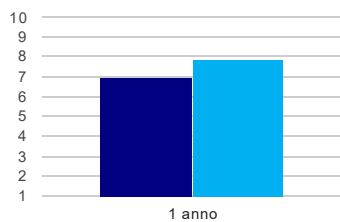
	1 anno
corso	66,7%
classe Nord-Est	48,8%

Retribuzione mensile netta (medie, in euro)



	1 anno
corso	1.251€
classe Nord-Est	1.229€

Soddisfazione per il lavoro svolto (medie, scala 1-10)



1 anno	
corso	7,0
classe Nord-Est	7,9

(1) sono considerati anche i laureati iscritti a un corso a ciclo unico, nonché a un corso di secondo livello presso una delle Istituzioni di Alta Formazione Artistica e Musicale.

(2) sono considerati occupati tutti coloro che dichiarano di svolgere una qualsiasi attività, anche di formazione o non in regola, purché retribuita.